

COLLOQUE INTERNATIONAL

"QUEL BUDGET MINIMUM POUR PARTICIPER À LA VIE SOCIALE ?"
UN DÉBAT EUROPÉEN SUR LES BUDGETS DE RÉFÉRENCE

Mardi 13 octobre 2015

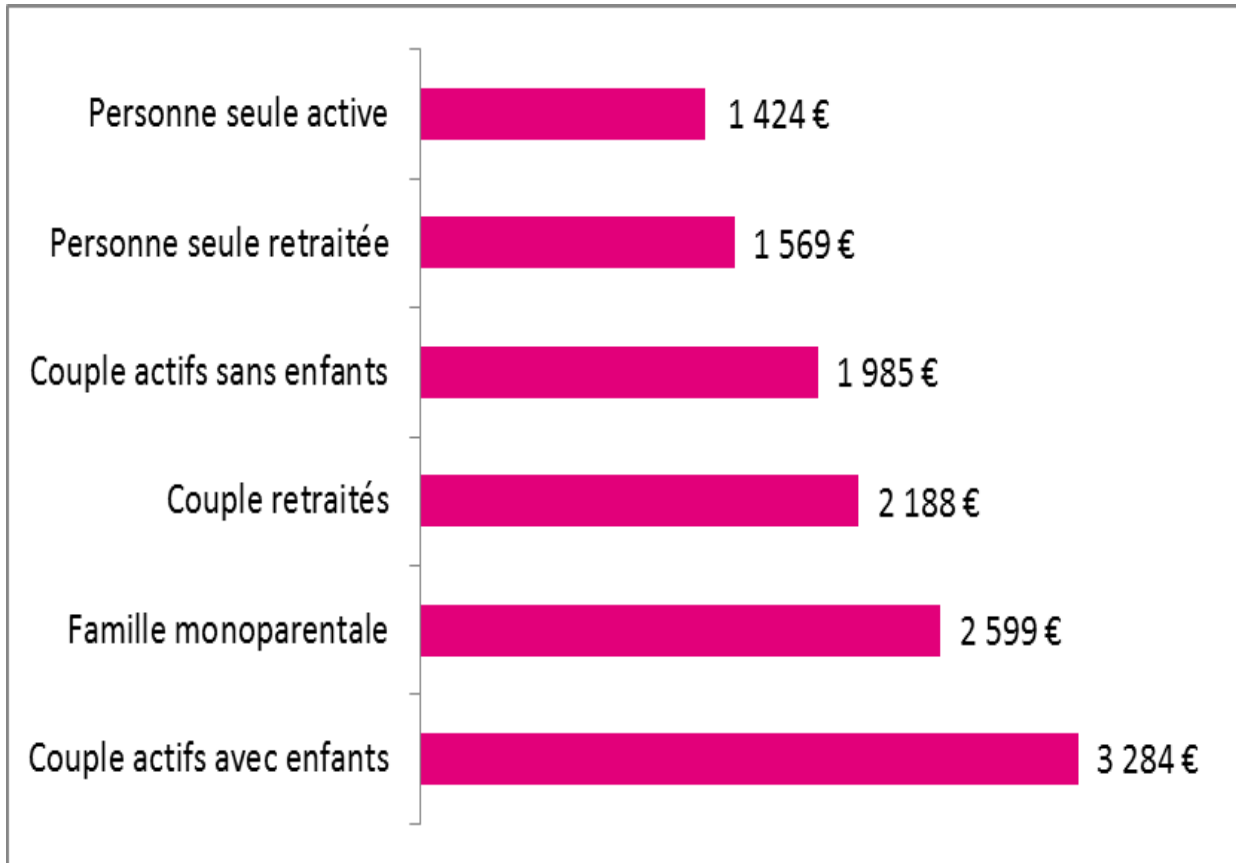
Budgets de référence ONPES

Les résultats



- Le montant des budgets de référence
- Les budgets de référence:
entre seuil de pauvreté et budget moyen
- Combien de ménages vivent avec moins que le budget de référence
- Les questions d'opinion sur le montant nécessaire pour vivre :
des estimations proches
- Une comparaison France – Royaume Uni sur les budgets de référence
- Conclusion: des résultats robustes





Budgets mensuels de référence ONPES – CRÉDOC/IRES 2014

Ménages locataires d'un logement social

Couple actifs avec deux enfants: 11-14 ans et 15-18 ans

Famille monoparentale avec deux enfants: 0-2 ans et 3-10 ans

Si locataires parc privé: + 150 à 250€

Si propriétaires non accédants: - 420€ (hypothèse retraités)

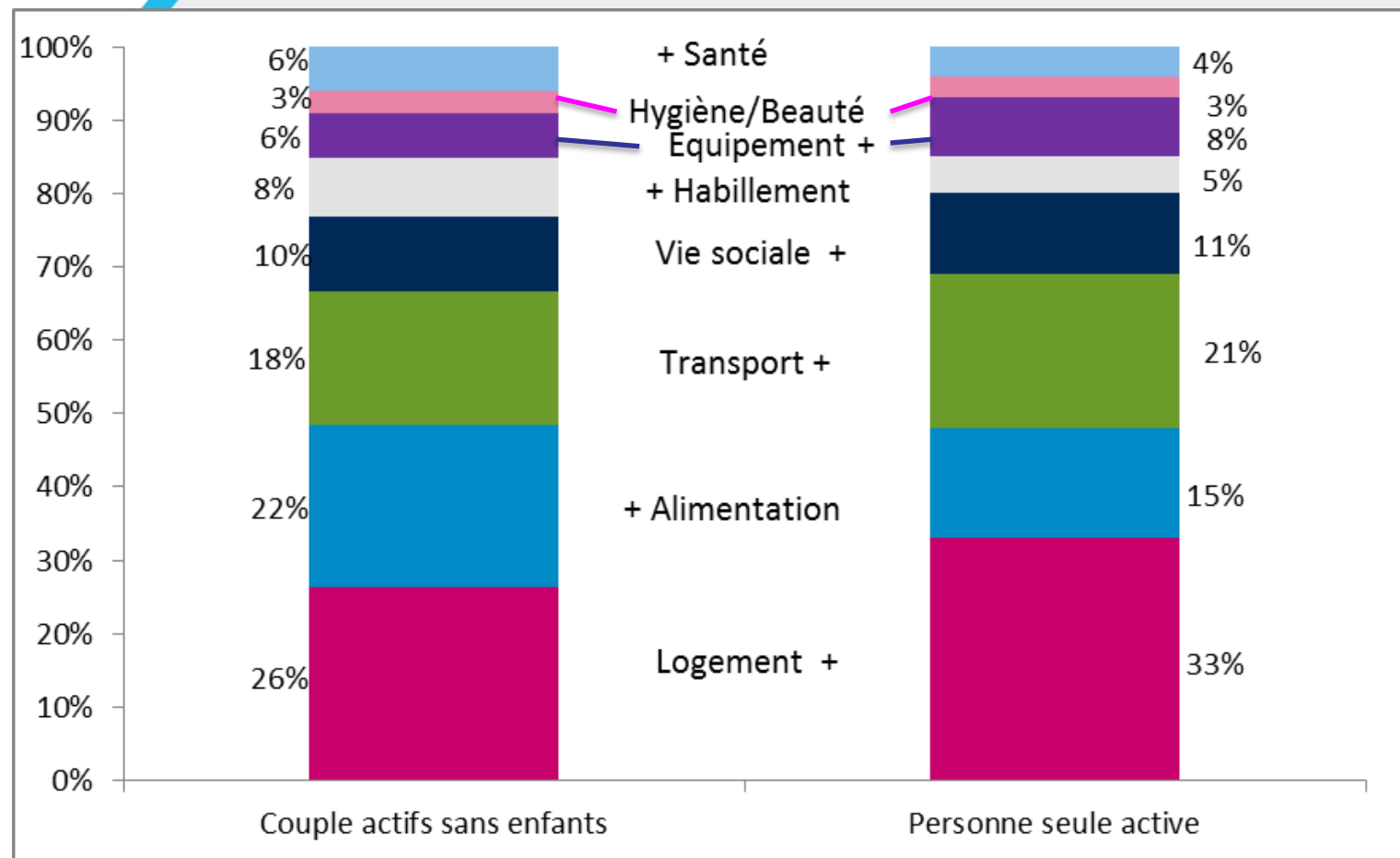


- ❑ 1^{er} poste: le logement de 22 à 37% des budgets

- ❑ Importance de la dimension sociale des besoins
 - Se déplacer (de 13 à 21% des budgets) - voiture
 - Habillement + hygiène-beauté (de 8 à 15%)
 - Vie sociale - dont vacances, activités de loisirs (de 10 à 14%)

- ❑ Budgets plus élevés des retraités
 - Une pièce en plus (pour recevoir les proches)
 - Des frais de santé plus importants





Budgets mensuels de référence ONPES – CRÉDOC/IRES 2014

Ménages locataires d'un logement social

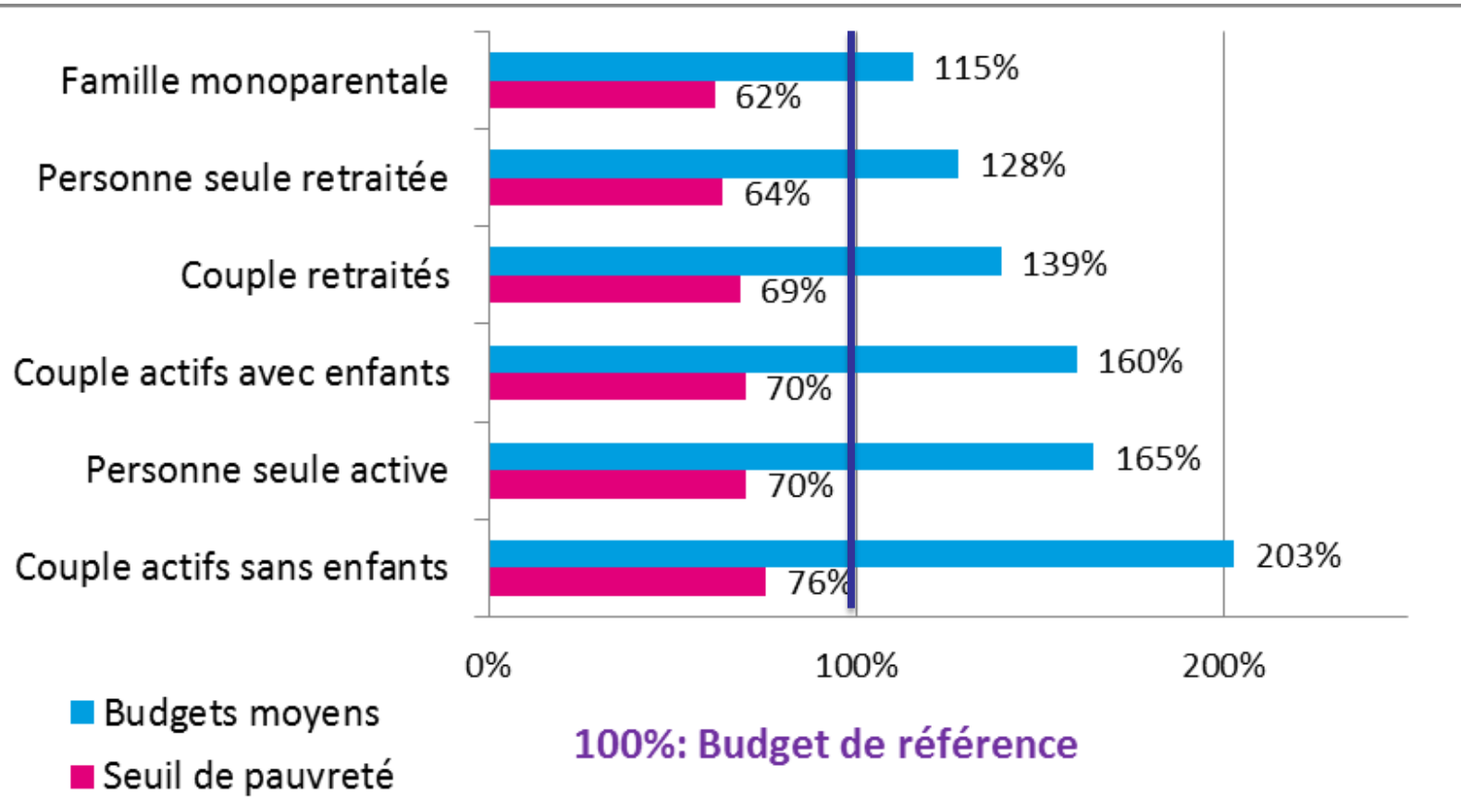
Vivre en couple diminue les dépenses de :

* Logement

* Transport

* Equipement





Montant des budgets moyens et des seuils de pauvreté en % des budgets de référence

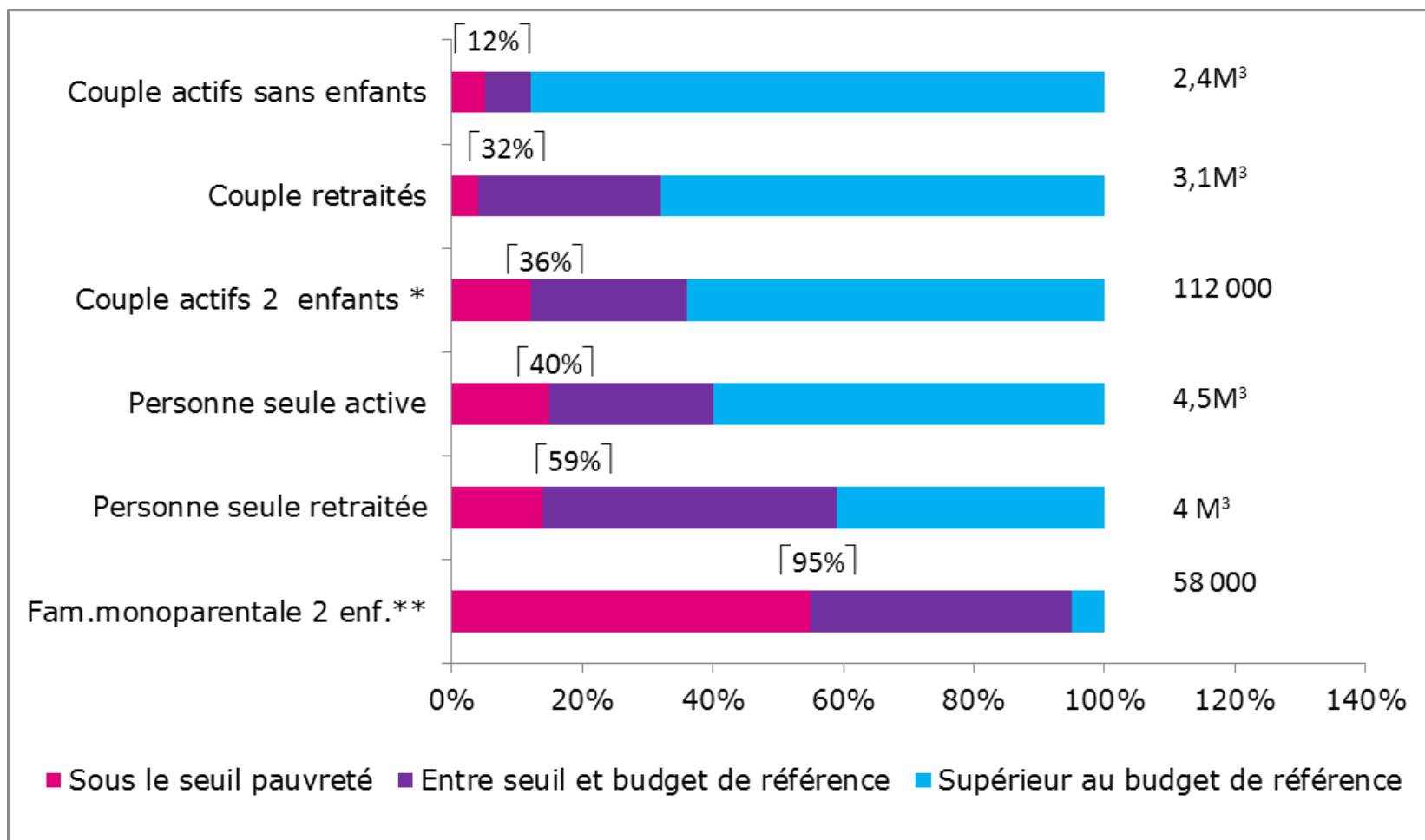
Budgets mensuels de référence ONPES – CRÉDOC/IRES 2014 (locataires parc social)

Dépenses moyennes: enquête INSEE Budget des familles INSEE 2011

Seuil de pauvreté INSEE 2011 (soit 1000 € pour une personne seule cf. insee première n°1566)



Part des ménages sous le seuil de pauvreté ou entre ce seuil et le budget de référence (en restriction)



Comparaison avec les budgets mensuels de référence ONPES – CRÉDOC/IRES 2014
 Enquête Revenus fiscaux et sociaux 2011 Insee

Les familles avec enfants

* ont un garçon de 11-14 ans et une fille de 15-17 ans

** ont moins de 3 ans pour le plus jeune dans les familles monoparentales



Des résultats proches pour les personnes seules

□ Baromètre DREES

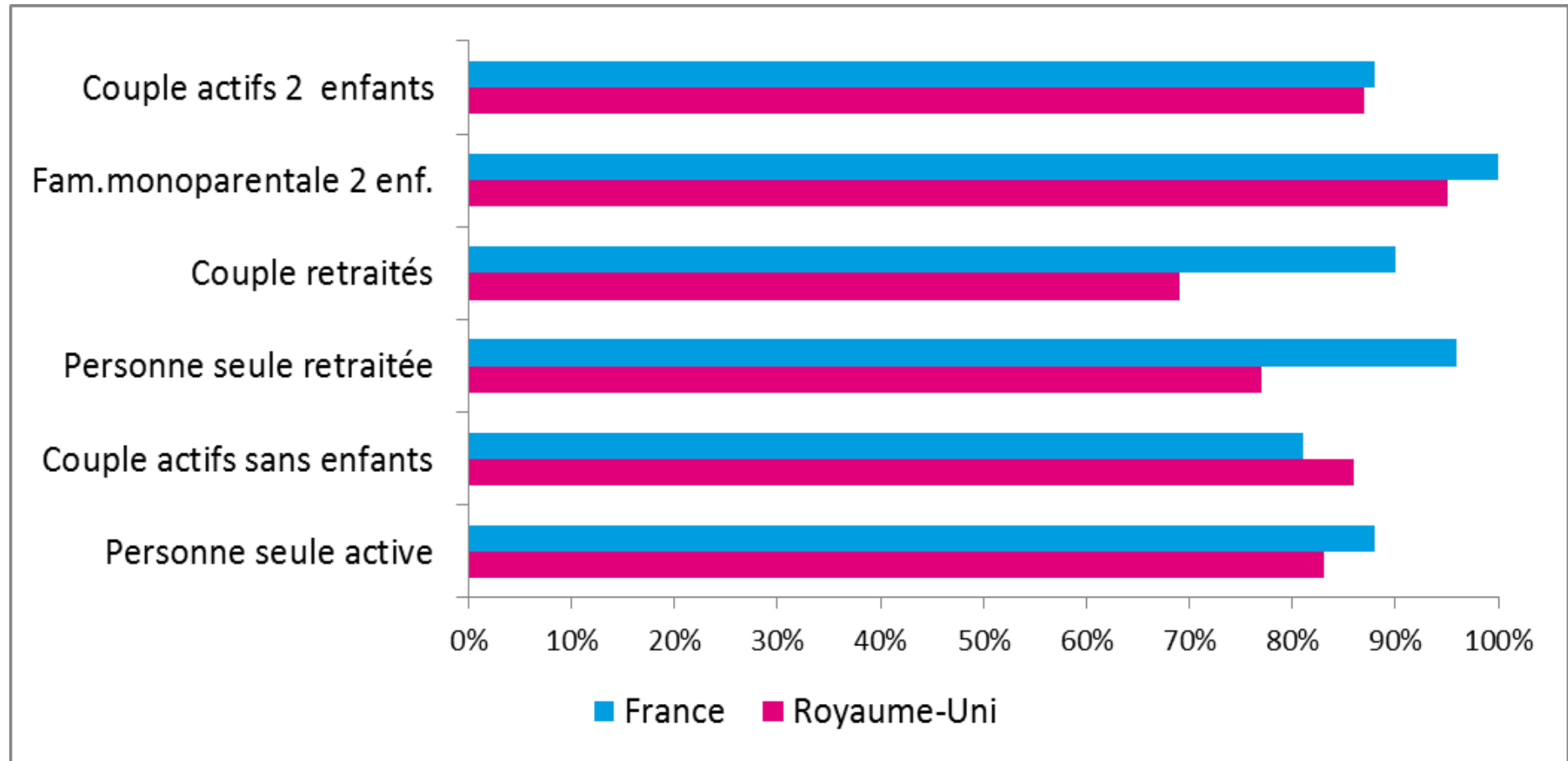
- « Le montant dont doit disposer un individu au minimum pour vivre »
- Réponse moyenne: 1490€ (=budget de référence + 5%)

□ Enquête sur les Ressources et les Conditions de Vie de l'INSEE

- Montant nécessaire « pour joindre les deux bouts pour une famille comme la vôtre »
- Réponses:
 - personne seule = budget de référence + 11%
 - Couple sans enfant = budget de réf. + 31%
 - Couple avec 2 enfants = budget de réf. - 1%
 - Famille monoparentale 2 enf. = budget de réf. -21%



Une proportion légèrement plus forte des niveaux de vie médians pour la France



Comparaison entre les budgets mensuels de référence ONPES – CRÉDOC/IRES 2014 et MIS (Davis, Hirsch, Padley), calculs IRES.



- ❑ Des choix confirmés dans les groupes de consensus
 - D'un type de ménage à l'autre
 - Aux différentes étapes (discussion – validation – négociation finale)

- ❑ Des résultats cohérents avec les questions d'opinion sur les montants pour vivre
 - Baromètre DREES
 - Enquête Statistique sur les Ressources et les Conditions de Vie INSEE

- ❑ Des résultats relativement proches de ceux du dispositif du Minimum Income Standard



Merci de votre attention

Isa ALDEGHI

aldegghi@credoc.fr

www.credoc.fr

